

# フィルダ 2008年1月1日～8月1日検証結果

ブリジストン SEAKER 195-60-15

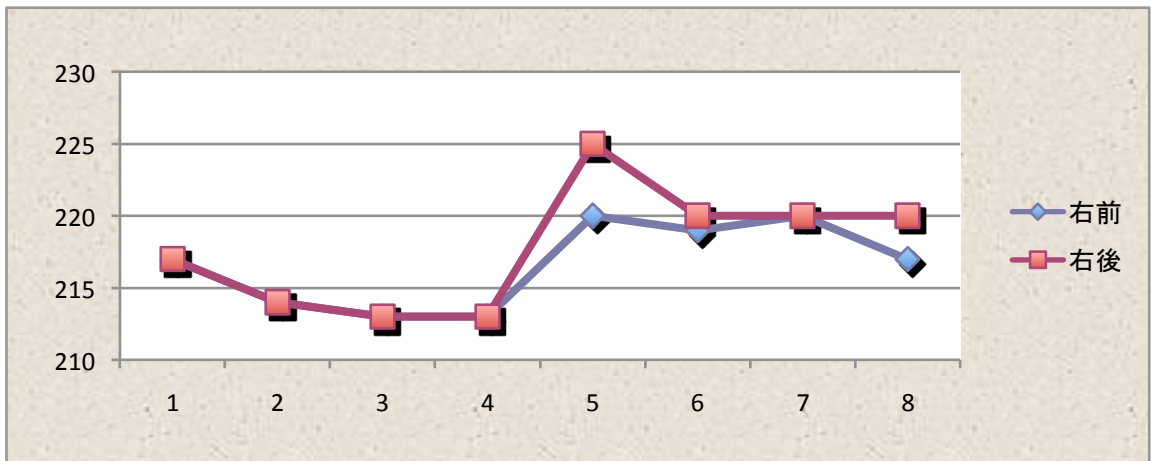
指定空気圧 全輪210kPa

月日		時間	気温	変化	点検漏	右前	右後	左前	左後	指定空気圧差
12月31日	調整	7:55	1.6度		空気圧	220	220	220	220	平均 15.4kPa
1月1日	点検	7:35	1.1		空気圧	217	217	216	219	
		平均時	5.1度	0	補正	223.0	223.0	222.0	225.0	平均 13.0kPa
2月1日	予測	平均時	3.7度	-4.1	-0.5	218.4	218.4	217.4	220.4	平均 8.4kPa
3月1日	予測	平均時	5.9度	-3.8	-1.0	218.2	218.2	217.2	220.2	平均 8.2kPa
4月1日	予測	平均時	11.1度	-1.0	-1.5	221.0	221.0	220.0	223.0	平均 11.0kPa
5月1日	予測	平均時	16.6度	0.2	-2.0	220.8	220.8	219.8	222.8	平均 10.8kPa
6月1日	予測	平均時	20.8度	-1.5	-2.5	219.0	219.0	218.0	221.0	平均 9.0kPa
7月1日	予測	平均時	23.9度	-5.8	-3.0	212.2	212.2	211.2	214.2	平均 2.2kPa
8月1日	予測	平均時	27.6度	-10	-3.5	209.2	209.2	208.2	211.2	平均 -0.8kPa

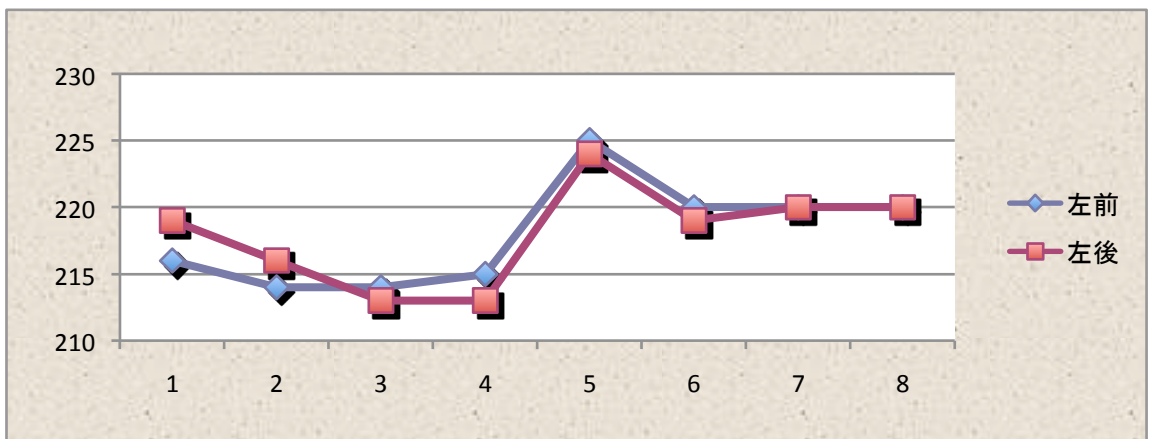
## 実測値

月日		時間	気温	変化	点検漏	右前	右後	左前	左後	
1月1日	実測	7:35	1.1		空気圧	217	217	216	219	
2月1日	実測	点検時	0.0度	-1.1	空気圧	214	214	214	216	
3月1日	実測	点検時	1.0度	1.0	空気圧	213	213	214	213	
4月1日	実測	点検時	3.4度	2.4	空気圧	213	213	215	213	
5月1日	実測	点検時	15.2度	11.8	空気圧	220	225	225	224	
6月1日	実測	点検時	15.7度	0.5	空気圧	219	220	220	219	
7月2日	実測	点検時	23.1度	7.4	空気圧	220	220	220	220	
8月1日	実測	点検時	25.0度	1.6	空気圧	217	220	220	220	

右タイヤ  
1月～8月  
前 -9kPa  
後 -6kPa



右タイヤ  
1月～8月  
前 -6kPa  
後 -7kPa



平均気温時の予測と結果

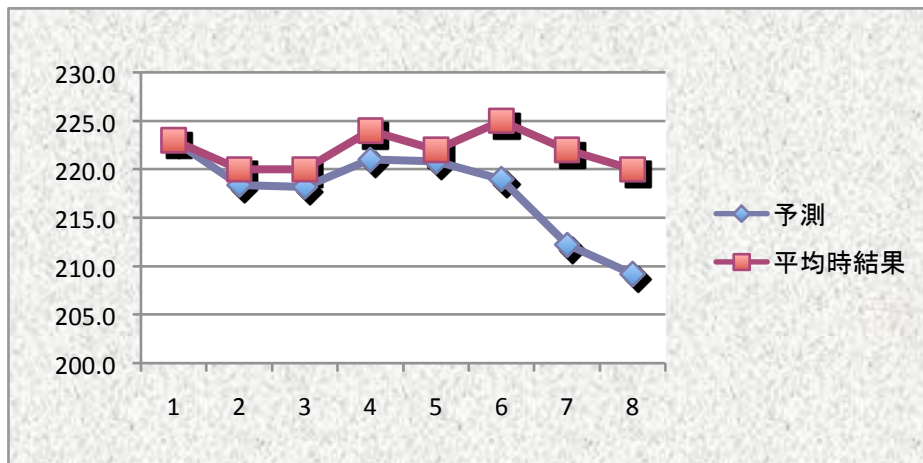
	左前	予測	平均時結果	誤差
1月1日		222.0	222.0	0
2月1日		217.4	220	3
3月1日		217.2	221	3
4月1日		220.0	226	6
5月1日		219.8	227	7
6月1日		218.0	226	8
7月2日		211.2	222	11
8月1日		208.2	219	11

	右前	予測	平均時結果	誤差
		223.0	223.0	0
		218.4	220	2
		218.2	220	2
		221.0	224	3
		220.8	222	1
		219.0	225	6
		212.2	222	10
		209.2	220	11

	左後	予測	結果	誤差
1月1日		225.0	225.0	0
2月1日		220.4	218	-2
3月1日		220.2	220	0
4月1日		223.0	224	1
5月1日		222.8	226	3
6月1日		221.0	227	6
7月2日		214.2	222	8
8月1日		211.2	219	8

	右後	予測	結果	誤差
		223.0	223.0	0
		218.4	220	2
		218.2	220	2
		221.0	224	3
		220.8	227	6
		219.0	226	7
		212.2	222	10
		209.2	216	7

前輪右



予測との誤差

