

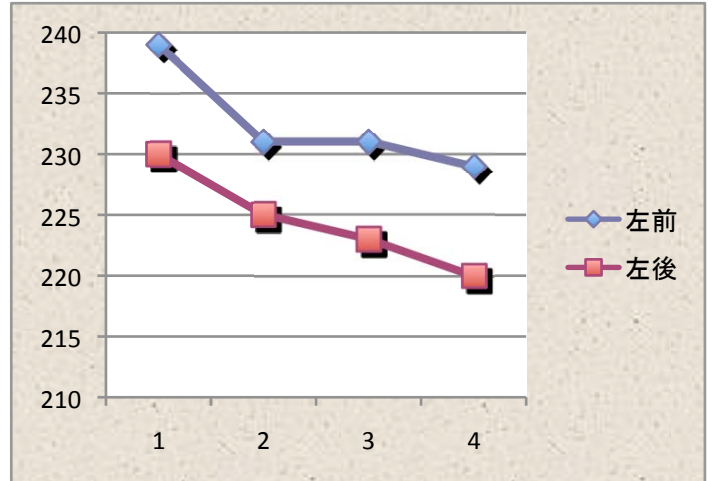
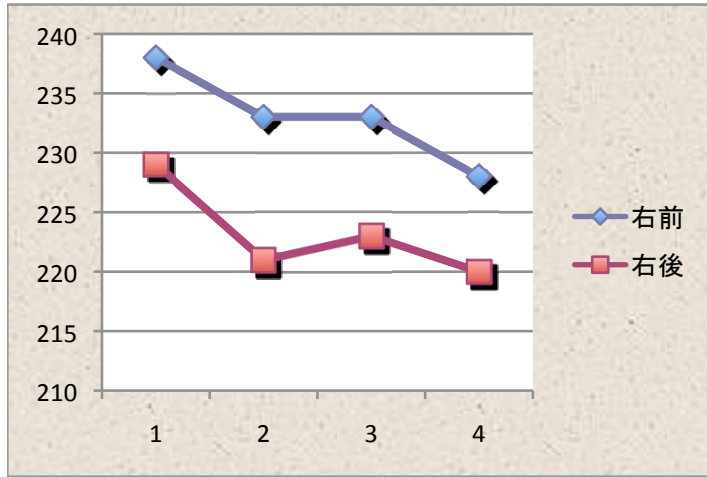
プリウスG 2008年1月1日～4月1日検証結果

グッドイヤー GT-HYBRID 185-65-15

指定空気圧 前輪230kPas 後輪220kPa

実際に点検した結果

月日		時間	気温	変化	点検漏	右前	右後	左前	左後	
1月1日	実測	点検時	0.1度		空気圧	238	229	239	230	
2月1日	実測	点検時	0.1度	0	空気圧	233	221	231	225	
3月1日	実測	点検時	0.2度	0.1	空気圧	233	223	231	223	※駐車南北逆
4月1日	実測	点検時	2.7度	2.6	空気圧	228	220	229	220	



平均気温時の予測と結果

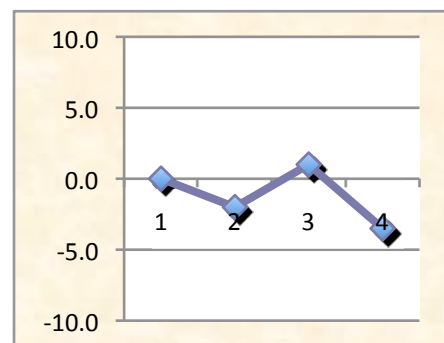
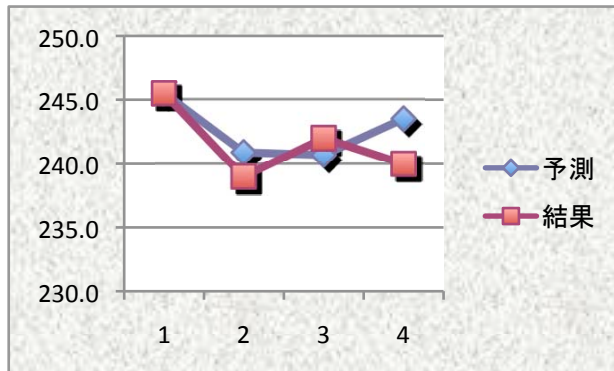
	左前	予測	結果	誤差
1月1日		246.5	246.5	0.0
2月1日		241.9	237	-5
3月1日		241.7	240	-2
4月1日		244.5	241	-3.5

	右前	予測	結果	誤差
1月1日		245.5	245.5	0.0
2月1日		240.9	239	-2
3月1日		240.7	242	1
4月1日		243.5	240	-3.5

	左後	予測	結果	誤差
1月1日		237.5	237.5	0.0
2月1日		232.9	231	-2
3月1日		232.7	232	-1
4月1日		235.5	232	-3.5

	右後	予測	結果	誤差
1月1日		236.5	236.5	0.0
2月1日		231.9	227	-4
3月1日		231.7	232	0
4月1日		234.5	232	-2.5

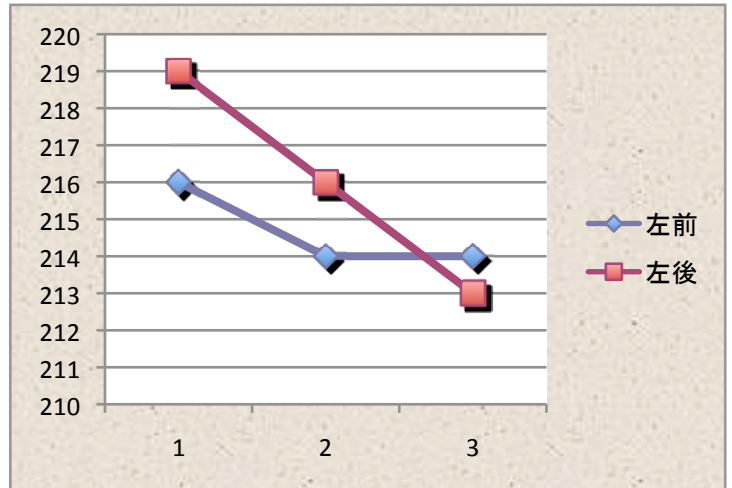
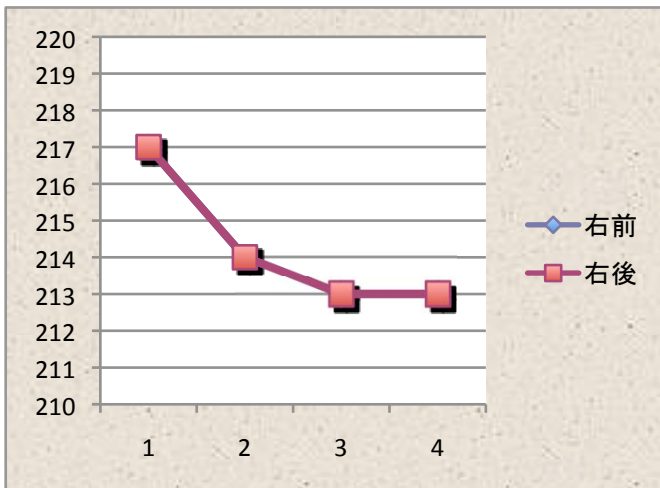
前輪右



カローラフィルダー 2008年1月1日～4月1日検証結果

ブリジストン SEAK 指定空気圧 全輪210kPa

月日		時間	気温	変化	点検漏	右前	右後	左前	左後
1月1日	実測	7:35	1.1		空気圧	217	217	216	219
2月1日	実測	点検時	0.0度	-1.1	空気圧	214	214	214	216
3月1日	実測	点検時	1.0度	1.0	空気圧	213	213	214	213
4月1日	実測	点検時	3.4度	2.4	空気圧	213	213	215	213



平均気温時の予測と結果と誤差

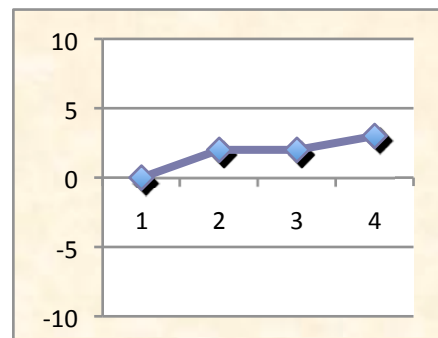
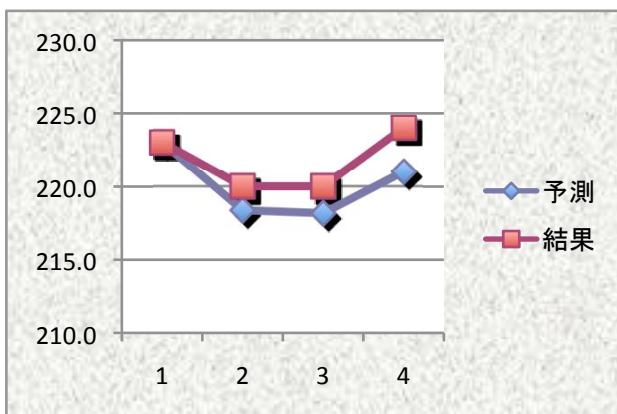
月日	左前	予測	結果	誤差
1月1日				
2月1日		222.0	222.0	0
3月1日		217.4	220	3
4月1日		217.2	221	3
		220.0	226	6

月日	右前	予測	結果	誤差
1月1日				
2月1日		223.0	223.0	0
3月1日		218.4	220	2
4月1日		218.2	220	2
		221.0	224	3

月日	左後	予測	結果	誤差
1月1日				
2月1日		225.0	225.0	0
3月1日		220.4	218	-2
4月1日		220.2	220	0
		223.0	224	1

月日	右後	予測	結果	誤差
1月1日				
2月1日		223.0	223.0	0
3月1日		218.4	220	2
4月1日		218.2	220	2
		221.0	224	3

前輪右



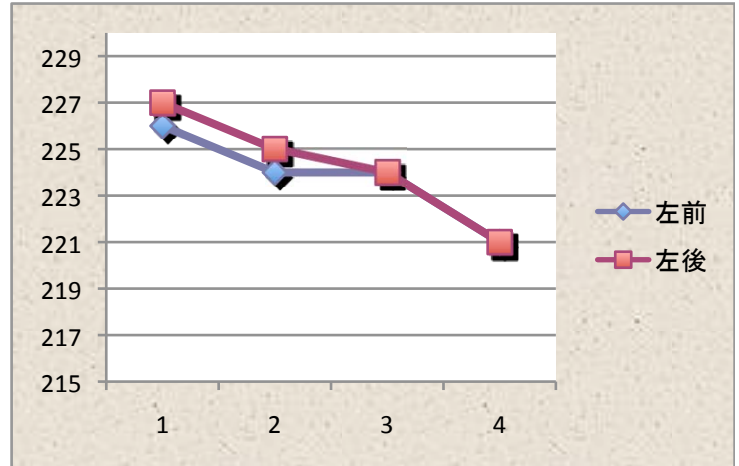
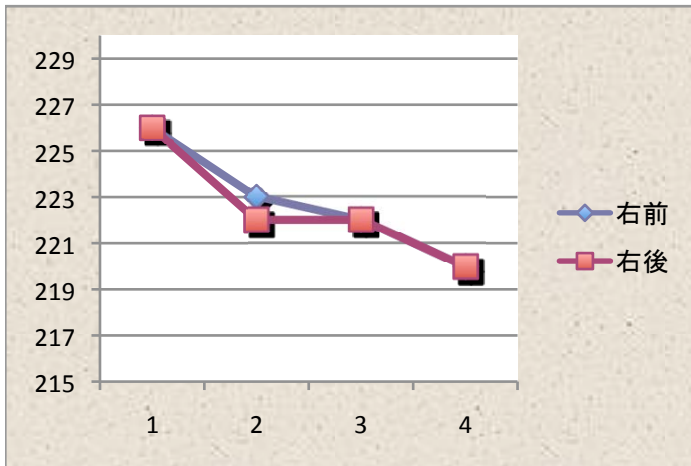
パッソ1300 2008年1月1日～4月1日検証結果

ヨコハマ ASPEC 175-65-14

指定空気圧 全輪220kPa

実際に点検した結果

月日		時間	気温	変化	点検漏	右前	右後	左前	左後
1月2日	実測	点検時	-0.6度		空気圧	226	226	226	227
2月1日	実測	点検時	-0.2度	0.4	空気圧	223	222	224	225
3月1日	実測	点検時	0.0度	0.2	空気圧	222	222	224	224
4月1日	実測	点検時	2.9度	2.9	空気圧	220	220	221	221



平均気温時の予測と結果と誤差

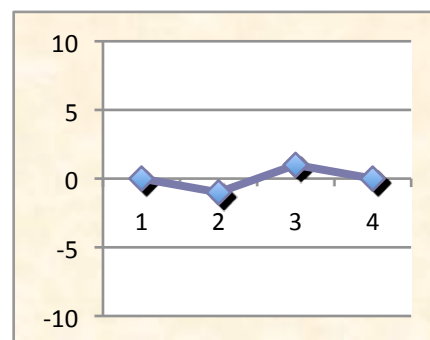
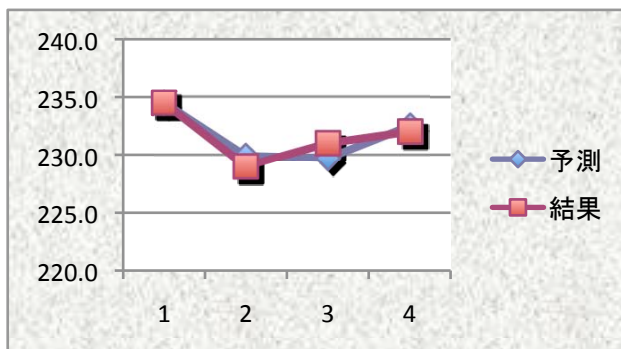
	左前	予測	結果	誤差
1月1日		234.5	234.5	0
2月1日		229.9	230	0
3月1日		229.7	233	3
4月1日		232.5	233	0

	右前	予測	結果	誤差
1月1日		234.5	234.5	0
2月1日		229.9	229	-1
3月1日		229.7	231	1
4月1日		232.5	232	0

	左後	予測	結果	誤差
1月1日		235.5	235.5	0
2月1日		230.9	231	0
3月1日		230.7	233	2
4月1日		233.5	233	0

	右後	予測	結果	誤差
1月1日		234.5	234.5	0
2月1日		229.9	229	-1
3月1日		229.7	231	1
4月1日		232.5	232	0

前輪右



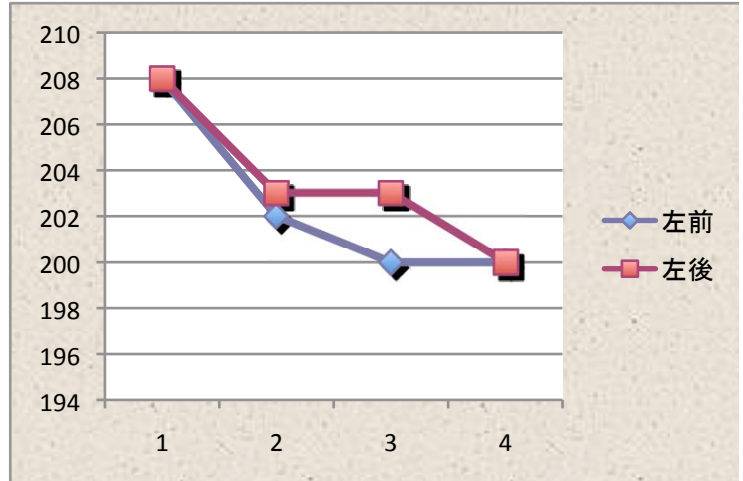
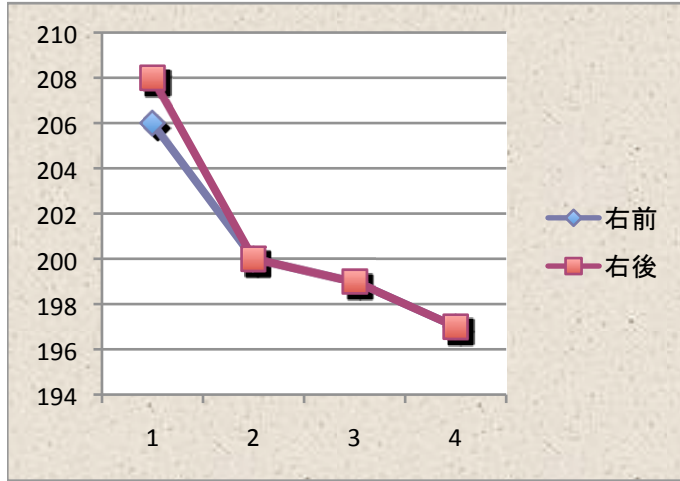
ワゴンR 2008年1月1日～4月1日検証結果

ダンロップ GRASPIAI デジタイヤOS-2 155-65-13

指定空気圧 全輪200kPa

実際に点検した結果

月日		時間	気温	変化	点検漏	右前	右後	左前	左後
1月1日	実測	点検時	0.3		空気圧	206	208	208	208
2月1日	実測	点検時	-0.8度	-1.1	空気圧	200	200	202	203
3月1日	実測	点検時	0.0度	0.2	空気圧	199	199	200	203
4月1日	実測	点検時	2.2度	2.2	空気圧	197	197	200	200



平均気温時の予測と結果と誤差

	左前	予測	結果	
1月1日		215.2	215.2	0
2月1日		210.1	209	-1
3月1日		209.2	209	0
4月1日		211.2	213	2

	右前	予測	結果	
1月1日		213.2	213.2	0
2月1日		208.1	207	-1
3月1日		207.2	208	1
4月1日		209.2	210	1

	左後	予測	結果	
1月1日		215.2	215.2	0
2月1日		210.1	210	0
3月1日		209.2	212	3
4月1日		211.2	213	2

	右後	予測	結果	
1月1日		215.2	215.2	0
2月1日		210.1	207	-3
3月1日		209.2	208	-1
4月1日		211.2	210	-1

前輪右

